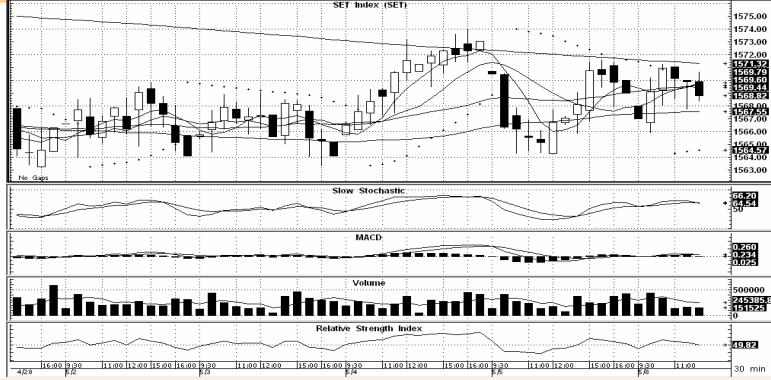


MARKET VIEW

SET INDEX ปิดเช้า 1568.82 จุด ลดลง 0.20 จุดหรือ -0.01%

แนวรับ 1564-1560* , 1555** จุด

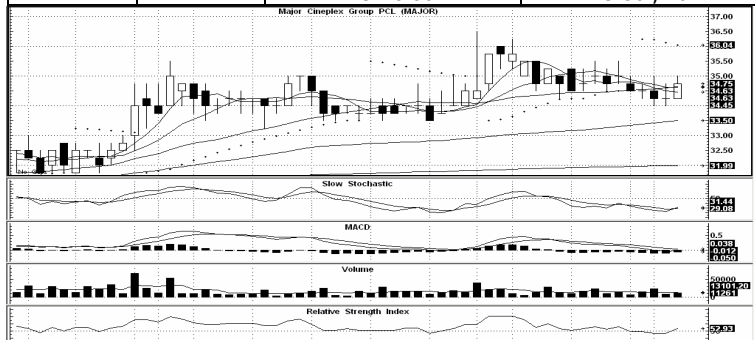
แนวต้าน 1573-1575* , 1580** จุด



ทิศทางการเคลื่อนไหวของ SET ยังแกว่งทรงตัวออกข้างในกรอบ 1563-1573 จุด ถึงแม้ว่าบรรยากาศการลงทุนจะค่อนข้างดีทั้งตัวเลขการจ้างงานของสหรัฐฯที่สูงกว่าคาด รวมถึงนายมาครองที่ชนะการเลือกตั้งประธานาธิบดีฝรั่งเศส แต่ตลาดถูกกดดันจากข่าวเรื่องการถูกเรียกค่าเสียหายจาก PTTEP ที่ทำน้ำมันรั่วในแหล่งมอหนารา ซึ่งทำให้กลุ่มพลังงานรวมถึงธนาคารยังคงตึงตัว ทาให้ในช่วงบ่ายคาดว่าดัชนีจะยังคงแกว่งตัวออกข้างอยู่ จึงแนะนำให้เป็นซื้อเมื่ออ่อนตัวแถวแนวรับ

แนวรับ-แนวต้าน 10 หุ้น Most Actives (ครึ่งเช้า)

	แนวโน้ม	แนวรับ	แนวต้าน
PTTGC	ลง	71.50-71	73.50-74
KTB	ขึ้น	18.80	19.30-19.50
BBL	ขึ้น	180-178	184-186
IVL	ขึ้น	36-35.50	37.50
PTT	ลง	386	392-395
ADVANC	ขึ้น	176-175	180-181
SCC	ขึ้น	520	526 , 530
PTTEP	ลง	93.50-93	95-95.50
KBANK	ขึ้น	190-189	193-194
BANPU	ขึ้น	19-18.80	19.50 , 20



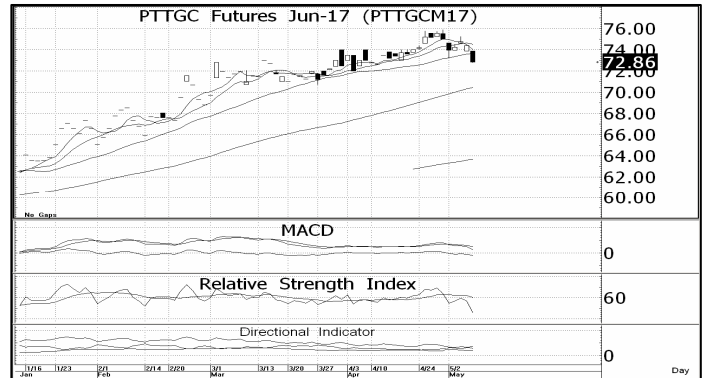
หุ้นที่น่าสนใจช่วงบ่าย : MAJOR ทำกำไรที่ 35.50-36 บาท ตัดขาดทุน 34 บาท ราคาเริ่มมีจังหวะดีตัวขึ้นเหนือแนวเส้นต้นทุนค่าเฉลี่ยได้อีกครั้ง ขณะที่ Indicator เริ่มฟลอร์มตัวส่งสัญญาณบวก หากทะลุแนวต้านแถว 35 บาทขึ้นไปได้มีโอกาสที่ปรับตัวขึ้นต่อหา 35.50-36 บาท เราจึงแนะนำเป็นหุ้นเก็งกำไร

Analyst : Natapon Khamthakrue Register : 026637
 Veeravat Virochpoka Register : 047077
 Tel. : 0-2646-9820

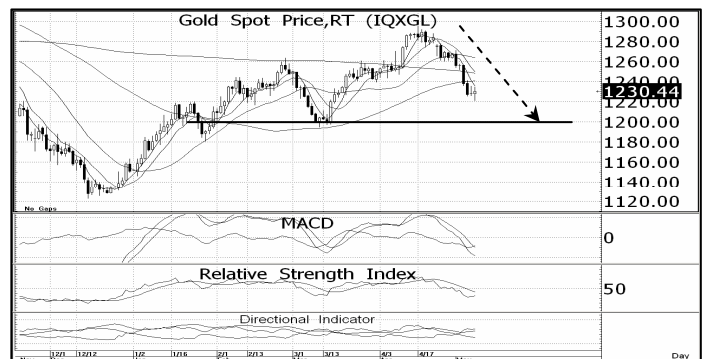
DISCLAIMER: รายงานฉบับนี้จัดทำโดยบริษัทหลักทรัพย์ ฟินันเซีย ไซรัส จำกัด (มหาชน) "บริษัท" ข้อมูลที่ปรากฏในรายงานฉบับนี้ถูกจัดทำขึ้นบนพื้นฐานของแหล่งข้อมูลที่เราเชื่อหรือการเชื่อว่ามีคุณภาพ เชื่อถือได้ และ/หรือมีความถูกต้อง อย่างไรก็ตาม บริษัทไม่รับรองความถูกต้องครบถ้วนของข้อมูลดังกล่าว ข้อมูลและความเห็นที่ปรากฏอยู่ในรายงานฉบับนี้อาจมีการเปลี่ยนแปลง แก้ไข หรือเพิ่มเติมได้ตลอดเวลาโดยไม่ต้องแจ้งให้ทราบล่วงหน้า บริษัทไม่มีความประสงค์ที่จะชักจูงหรือชี้ชวนให้ผู้ลงทุน ลงทุนซื้อหรือขายหลักทรัพย์ตามที่ปรากฏในรายงานฉบับนี้ รวมทั้งบริษัทไม่ได้รับประกันผลตอบแทนหรือราคาของหลักทรัพย์ตามที่ปรากฏในรายงานฉบับนี้ อย่างไรก็ตาม ผู้ลงทุนควรศึกษาข้อมูลและใช้ดุลยพินิจอย่างรอบคอบในการตัดสินใจลงทุน บริษัทขอสงวนลิขสิทธิ์ในข้อมูลและความเห็นที่ปรากฏอยู่ในรายงานฉบับนี้ ห้ามมิให้ผู้ใดนำข้อมูลและความเห็นในรายงานฉบับนี้ไปใช้ประโยชน์ คัดลอก ตัดแปลง ทำซ้ำ นำออกแสดงหรือเผยแพร่ต่อสาธารณชนไม่ว่าทั้งหมดหรือบางส่วน โดยไม่ได้รับอนุญาตเป็นลายลักษณ์อักษรจากบริษัทล่วงหน้า การลงทุนในหลักทรัพย์มีความเสี่ยง ผู้ลงทุนควรศึกษาข้อมูลและพิจารณาอย่างรอบคอบก่อนการตัดสินใจลงทุน บริษัทหลักทรัพย์ ฟินันเซีย ไซรัส จำกัด (มหาชน) อาจเป็นผู้ดูแลสภาพคล่อง (Market Maker) และผู้ออกใบสำคัญแสดงสิทธิอนุพันธ์ (Derivative Warrants) บนหลักทรัพย์ที่ปรากฏอยู่ในรายงานฉบับนี้ โดยบริษัท อาจจัดทำทวิเคราะหของหลักทรัพย์อ้างอิงดังกล่าวนี้ ดังนั้น นักลงทุนควรศึกษารายละเอียดในหนังสือชี้ชวนของใบสำคัญแสดงสิทธิอนุพันธ์ดังกล่าวก่อนตัดสินใจลงทุน



SET50 Index Futures : ถือ Short S50M17 ทำกำไรที่ 993-995 จุด ตัดขาดทุน 1006 จุด การเคลื่อนไหวของ S50M17 ปรับตัวเพิ่มขึ้นเล็กน้อย ตามบรรยากาศการลงทุนที่สดใส แต่เพราะปริมาณการซื้อขายไม่หนาแน่น และรูปแบบการเคลื่อนไหวในช่วงเช้าสะท้อนให้เห็นถึงภาวะ Underperform ของ SET50 เมื่อเทียบกับภูมิภาคยุโรปควรค่า Basis ที่กว้างขึ้นทำจุดสูงสุดใหม่ตั้งแต่เริ่มซื้อขาย Series นี้เป็น +2.77 จุด จึงมองเป็นโอกาสในการเก็งกำไรฝั่ง Short เพิ่มเติม



Single Stock Futures : Short PTTGCM17 ทำกำไรที่ 70.7-71.6 บาท ตัดขาดทุน 73.6 บาท ราคา PTTGC เริ่มพักตัวลงเร็วขึ้น จนเกิดสัญญาณขายระยะสั้นในภาพรายวัน โดยหลังจากที่ถดถอยจุดต่ำสุดเดิมแถว 73.0 บาทลงมา คาดว่าจะอ่อนตัวลงต่อเนื่องหาฐานรับเดิมแถว 70.7-71.6 บาท



Gold Futures : Short GFM17 ทำกำไรที่ \$1,220/Oz ตัดขาดทุน \$1,245/Oz ราคาทองคำโลเริ่มชะลอการปรับลง แต่เพราะภาพรายวันยังถูกกดดันจากสัญญาณ Dead Cross ของเส้นค่าเฉลี่ยระยะสั้น ทำให้ Upside ยังจำกัด และมีความเสี่ยงที่จะอ่อนตัวหากรอบล่างเดิมแถว \$1,220/Oz